

# DECORPRINT

---


## CERAMIC DECALS

### INSTRUCCIONES DE COLOCACIÓN


Asegúrese que el área de trabajo y la pieza a decorar esté limpia de polvo, grasas y otros elementos que puedan interferir entre ésta y el transfer.



¡TODO LO QUE NECESITA!



- 1** Sumerja la calcomanía en agua templada (20-22°C), durante un minuto aproximadamente.



- 2** Retírela del agua y desprenda la calcomanía del papel soporte (deslizándola y sin girarla de como está impresa).



- 3** Ayudándose de una goma de caucho o un trapo de algodón, presione levemente desde el centro de la calcomanía hacia fuera para eliminar el agua y las burbujas de aire.



- 4** Deje secar 24 horas, y proceda a cocer en un horno a 790°C-860°C/1454-580°F.



¡LISTO!

# DECORPRINT

## CERAMIC DECALS

### CONSEJOS PARA LA APLICACIÓN, COCCIÓN Y ALMACENAMIENTO DE LAS CALCOMANÍAS

Las calcomanías de este catálogo son para decorar productos vitrocerámicos. Decore sobre esmalte transparente o claro piezas de porcelana, bone china, cerámica, loza, azulejos o vidrio fusing no transparente.

También es posible decorar otro tipo de materiales que posteriormente no se vitrificarán como la madera, plásticos, velas, etc...

Si considera organizar seminarios (profesor/alumnos) para enseñar como decorar con calcomanías le aconsejamos siga leyendo.

### APLICACIÓN

También le recomendamos, **además de leer las INSTRUCCIONES previas**, que utilice las siguientes directrices en la aplicación de calcomanías de nuestro catálogo.

- a. Es esencial cambiar el agua habitualmente. No puede haber acumulación de residuos de goma que contiene el papel soporte.
- b. Sumerja únicamente la cantidad de calcomanías suficientes para 10 minutos de trabajo. No mantenga durante mucho tiempo las calcomanías en el agua ya que estas pueden perder su propiedad de adherencia para la aplicación.
- c. Examine siempre sus objetos decorados antes de proceder al horneado, para asegurarse que no tienen ninguna burbuja de aire o agua.

### COCCIÓN

Las calcomanías de este catálogo son para vitrificar entre 790°C - 860°C / 1454 - 580 °F. Estas temperaturas son aproximadas, pues un resultado satisfactorio sólo depende de una cocción correcta y ésta va en función de distintas variables como pueden ser: el tiempo de cocción, la carga del horno, la ventilación del horno etc.

Mantenga la zona de cocción ventilada, y asegúrese de seguir las reglamentaciones de su país en cuanto a las emisiones metálicas.

### ALMACENAMIENTO

- a. No desempaque las calcomanías si no las va a utilizar inmediatamente.
- b. Almacénelas verticalmente. Si no le es posible, evite colocar mucho peso encima.
- c. Tenemos uno de los mejores embalajes. Las mejores condiciones para su almacenamiento es a una temperatura de 20°C con una humedad relativa del 57%. Les recomendamos que las almacenen según las enviamos de fábrica.

# DECORPRINT

---

## CERAMIC DECALS



### SEGURIDAD Y SANIDAD DEL PRODUCTO

**Producto:** Calcomanías vitrificables para la decoración sobre esmaltes vítreos y productos no cerámicos.

**Apariencia y propiedades:** Hojas de papel impresas.

**Composición:** Nuestras calcomanías pueden contener papel, polímeros, fritas y óxidos de metales para dar tonalidades a los colores cerámicos.

#### Seguridad e higiene:

- Recomendamos que la cocción se haga alejada de las áreas de trabajo donde haya personal.
- Los vapores, producto de la cocción, deben ser conducidos al exterior para asegurar que no se producen acumulaciones en el interior de sus locales.
- Las calcomanías realizadas a base de preciosos, (oro, platino) pueden contener mercurio.
- En situaciones de cocciones continuadas con emisiones de mercurio deben cumplir como mínimo con la "Health and Safety regulations 1983: S.1.1943"

#### Emisión en la atmósfera:

- Chequee habitualmente las tolerancias de emisiones de sus locales.
- Las emisiones de vapores y gases se han de mantener lo más bajas posibles.
- El límite de emisión de mercurio es de 0,00125 mg/m<sup>3</sup>

#### Peligro de incendio:

Debido a que las calcomanías están impresas sobre papel, éste es un buen soporte de combustión en caso de incendio. En este caso:

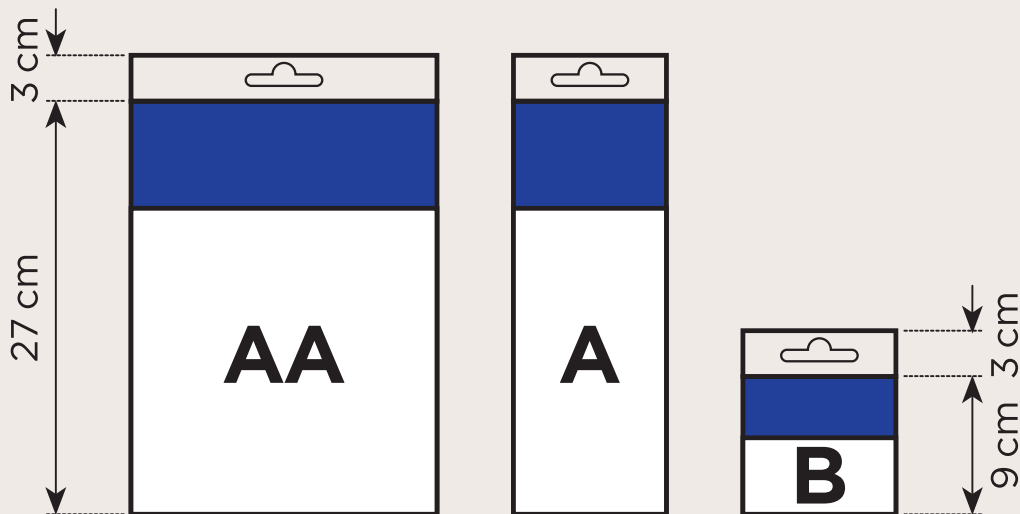
- Apague el fuego inmediatamente utilizando extintores.
- Utilice mascarillas de respiración con protección para humos orgánicos.

#### Precauciones:

- No comestible. Si se ingiere vaya al médico.
- Manténgalo fuera del alcance de los niños aunque hayan adultos vigilándolos.

#### Residuos:

Las hojas de papel sobrantes del papel soporte, el embalaje, y el resto de residuos han de depositarse en sitios adecuado para ello. Consulte a su autoridad como tratar las calcomanías que quiera despenderse.



**Disponemos de 3 tamaños de stickers:**

**AA** 20x20 cm

**A** 10x20 cm

**B** 10x 5 cm

- Diseños protegidos por derechos de autor
- Productos en stock para entrega inmediata
- Cumplimiento del Reg. EU71 (colores, barnices, tintas)
- Asistencia personalizada
- Responsabilidad medioambiental
- Fabricado en Barcelona